

Features

- Integrated LED lighting system
- Dimmable with a 0-10V low voltage dimmer switch (switch not included)
- Anodized aluminum body
- Functional storage
- Patented shelf adjustment system
- Silverlasting double-sided mirror door
- Mirrored cabinet back
- Concealed Blum soft-close hinges
- Magnifying mirror
- Cosmetic box
- Built in outlets and night light switch

Options

- 3000K or 4000K light temperature
- Wall mount kit incl. side mirrors for surface mounting, model no. 1.1206.999

Mounting information

- RECESS MOUNTING: min. rough opening W23-1/16" H35-3/8" D3-9/16"
- SURFACE MOUNTING: wall mount kit model no. 1.1206.999 required

Important

- Hard wiring to a light switch is required
- Dimming function requires additional low voltage wiring in combination with line voltage
- All low voltage wires require the same length to achieve an equal dimming level if multiple cabinets are controlled by one dimmer switch
- Multiple cabinets require parallel wiring if controlled by one switch
- SIDLER® will not be responsible for any damage to the product that occurs during the installation process that is a result of any unauthorized modifications or alterations. Any such modifications or alterations will waive our warranty and certification of the product.

Fonctionnalités

- Système d'éclairage LED intégré
- Dimmable avec un gradateur basse tension 0-10V (gradateur non inclus)
- Structure en aluminium anodisée
- Rangement fonctionnel
- Système de réglage de tablettes breveté
- Porte avec miroir sur les deux côtés avec contour argentée
- Fond du cabinet en miroir
- Charnières discrètes à fermeture amortie de type Blum
- Miroir de grossissant
- Boîtier pour cosmétique
- Prises et interrupteur de veilleuse

Options

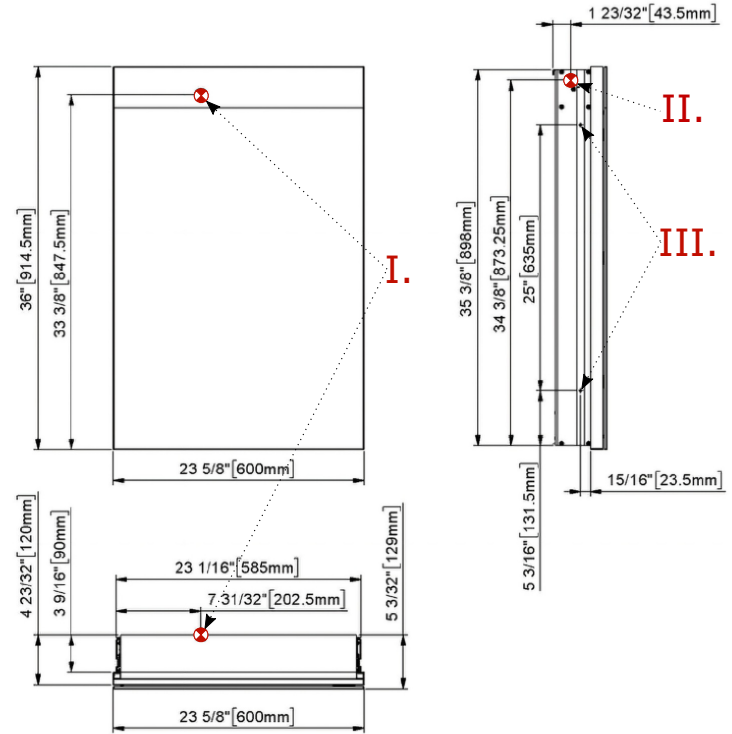
- Température de couleur de 3000K ou 4000K
- Kit d'installation murale ou en saillie incluant les miroirs de côtés extérieurs, modèle no. 1.1206.999 requis

Informations

- INSTALLATION ENCASTRÉE : Ouverture minimum brute de L23-1/16" H35-3/8" D3-9/16"
- INSTALLATION MURALE : Kit d'installation murale modèle no. 1.1206.999 requis

Important

- Il est requis de cabler l'unité directement à un interrupteur
- La fonction de tamisage nécessite une connexion basse tension en combinaison avec la tension de ligne
- Si plusieurs cabinets doivent être contrôlés par un seul gradateur, tout les câblages basse tension doivent être de longueur identiques et branchés en parallèle pour obtention d'un niveau de gradation optimal
- Tout branchement de plusieurs cabinets doivent être en parallèle, si ils sont contrôlés par un seul interrupteur
- SIDLER® décline toute responsabilité en cas de dommages au produit survenus pendant le processus d'installation et résultant de modifications ou d'altérations non autorisées. Toute modification ou altération de ce type annulera notre garantie et notre certification du produit.



- I. Electrical connection / Connexion Electrique for surface mount application / installation murale
- II. for recessed application / installation encastrée
- III. Mounting position for recessed application / Position de montage pour une application encastrée



Five year limited warranty (conditions apply)



Specifications / Spécifications					
Order no. Numéro de commande	Hinge location Emplacement de la charnière	Main light Lumière principale	Night light Veilleuse	Receptacle Réceptacle	USB PORT PORT USB
1.1206.013	left/gauche	LED 26W 3000K 2950 Lumen	LED 6W 3000K 748 Lumen	✓	-
1.1206.014	left/gauche	LED 26W 4000K 3096 Lumen	LED 6W 4000K 792 Lumen	✓	-

Features

- Integrated LED lighting system
- Dimmable with a 0-10V low voltage dimmer switch (switch not included)
- Anodized aluminum body
- Functional storage
- Patented shelf adjustment system
- Silverlasting double-sided mirror door
- Mirrored cabinet back
- Concealed Blum soft-close hinges
- Magnifying mirror
- Cosmetic box
- Built in outlets and night light switch

Options

- 3000K or 4000K light temperature
- Wall mount kit incl. side mirrors for surface mounting, model no. 1.1206.999

Mounting information

- RECESS MOUNTING: min. rough opening W23-1/16" H35-3/8" D3-9/16"
- SURFACE MOUNTING: wall mount kit model no. 1.1206.999 required

Important

- Hard wiring to a light switch is required
- Dimming function requires additional low voltage wiring in combination with line voltage
- All low voltage wires require the same length to achieve an equal dimming level if multiple cabinets are controlled by one dimmer switch
- Multiple cabinets require parallel wiring if controlled by one switch
- SIDLER® will not be responsible for any damage to the product that occurs during the installation process that is a result of any unauthorized modifications or alterations. Any such modifications or alterations will waive our warranty and certification of the product.

Fonctionnalités

- Système d'éclairage LED intégré
- Dimmable avec un gradateur basse tension 0-10V (gradateur non inclus)
- Structure en aluminium anodisée
- Rangement fonctionnel
- Système de réglage de tablettes breveté
- Porte avec miroir sur les deux côtés avec contour argentée
- Fond du cabinet en miroir
- Charnières discrètes à fermeture amortie de type Blum
- Miroir de grossissant
- Boîtier pour cosmétique
- Prises et interrupteur de veilleuse

Options

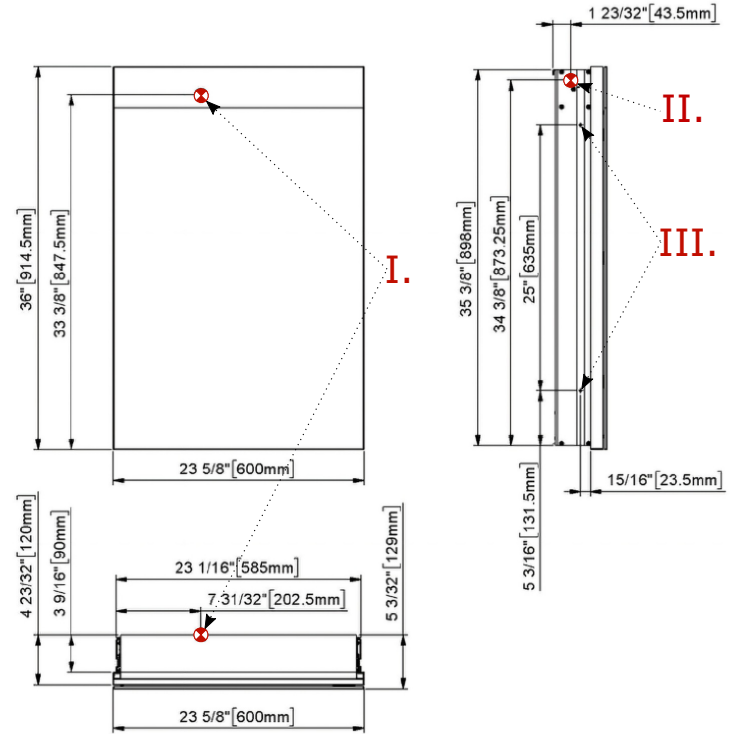
- Température de couleur de 3000K ou 4000K
- Kit d'installation murale ou en saillie incluant les miroirs de côtés extérieurs, modèle no. 1.1206.999 requis

Informations


- INSTALLATION ENCASTRÉE : Ouverture minimum brute de L23-1/16" H35-3/8" D3-9/16"
- INSTALLATION MURALE : Kit d'installation murale modèle no. 1.1206.999 requis

Important

- Il est requis de cabler l'unité directement a un interrupteur
- La fonction de tamisage nécessite une connexion basse tension en combinaison avec la tension de ligne
- Si plusieurs cabinets doivent être contrôlés par un seul gradateur, tout les cablages basse tension doivent être de longueur identiques et branchés en parallèle pour obtention d'un niveau de gradation optimal
- Tout branchement de plusieurs cabinets doivent être en parallèle, si ils sont contrôlés par un seul interrupteur
- SIDLER® décline toute responsabilité en cas de dommages au produit survenus pendant le processus d'installation et résultant de modifications ou d'altérations non autorisées. Toute modification ou altération de ce type annulera notre garantie et notre certification du produit.



- I. Electrical connection / Connexion Electrique for surface mount application / installation murale
- II. for recessed application / installation encastrée
- III. Mounting position for recessed application / Position de montage pour une application encastrée



Five year limited warranty (conditions apply)



Specifications / Spécifications					
Order no. Numéro de commande	Hinge location Emplacement de la charnière	Main light Lumière principale	Night light Veilleuse	Receptacle Réceptacle	USB PORT PORT USB
1.1206.023	right/droite	LED 26W 3000K 2950 Lumen	LED 6W 3000K 748 Lumen	✓	-
1.1206.024	right/droite	LED 26W 4000K 3096 Lumen	LED 6W 4000K 792 Lumen	✓	-